



FACTSHEET

Veiligheids- en gezondheidsrisico's bij **evenementen**

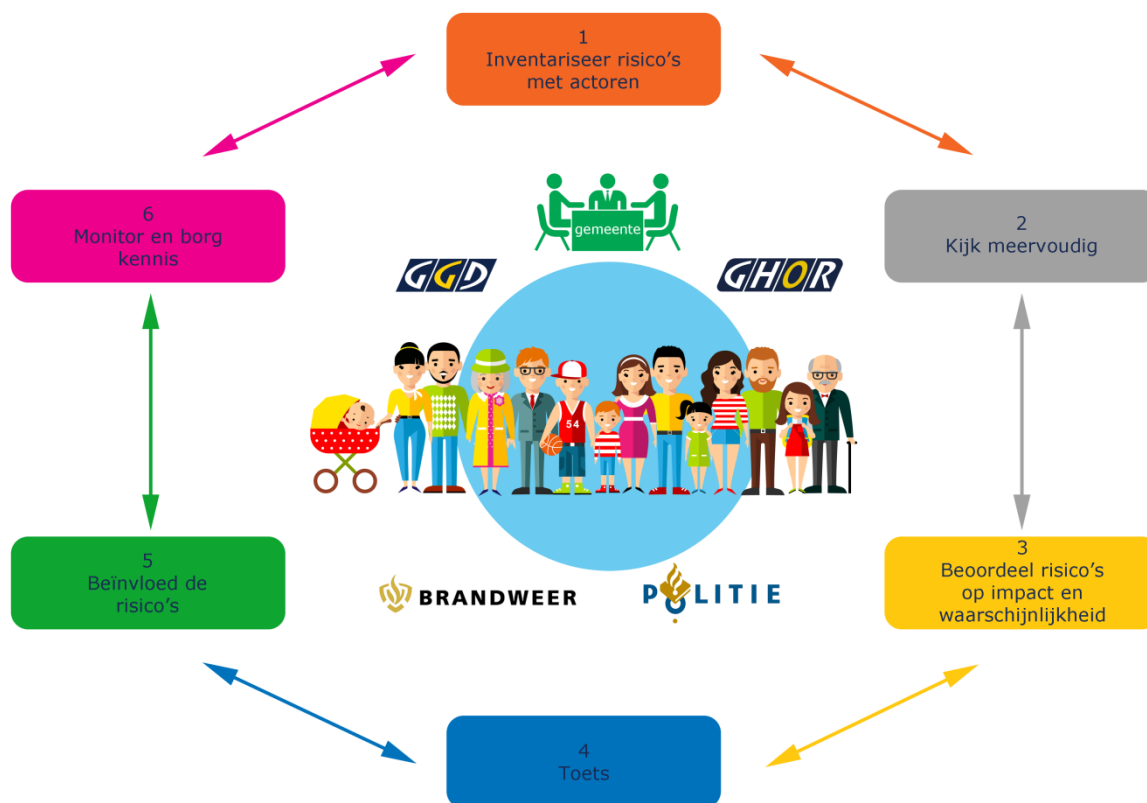
Een peiling bij het GGD burgerpanel in Midden- en West-Brabant

Inleiding

Maatwerk leveren bij evenementen is één van de strategische doelen van de Veiligheidsregio Midden- en West-Brabant (VRMWB). In de regio MWB vinden veel evenementen plaats. De trend hierin is bovendien stijgend, in het aantal evenementen en ook in de veiligheids- en gezondheidsrisico's zoals door extreem weer, dreiging van aanslagen of nieuwe soorten evenementen met nieuwe risico's. Ook de Inspecties van Veiligheid en Justitie en die van Gezondheidszorg constateerden in 2016 naar aanleiding van grootschalige incidenten, zoals de Monstertruck in Haaksbergen en de strandrellen bij Hoek van Holland, dat meer aandacht voor veiligheids- en gezondheidsrisico's bij evenementen nodig is.

De organisaties van de Veiligheidsregio beschikken over allerlei handreikingen, richtlijnen en adviezen voor risicobeheersing en incidentbestrijding. De gemeenten toetsen op de risico's bij vergunningverlening en zij handhaven op de naleving van veiligheids- en gezondheidsmaatregelen. Echter, het perspectief van de inwoners van Midden- en West-Brabant op de risico's bij evenementen is tot nu toe onderbelicht. Door het team onderzoek van de GGD's is bij het burgerpanel van MWB een onderzoek uitgevoerd om inzicht te krijgen in het bezoek aan evenementen, de beleving van de veiligheids- en gezondheidsrisico's en wat zij zelf bijdragen aan de risicobeheersing. We geven in deze factsheet enkele resultaten. Wilt u meer weten, bijvoorbeeld over de opzet van het onderzoek of de representativiteit van het burgerpanel, verwijzen wij u naar de volledige rapportage [op de site van het GGD team onderzoek](#).

Een weerbare samenleving, waarbij burgers geïnformeerd zijn over risico's en wat de overheid daar wel of niet aan kan doen, zorgt dat burgers zelf hun afwegingen kunnen maken. Hoe de inwoners aankijken tegen de verdeling van verantwoordelijkheid tussen henzelf, de overheid, de organisatoren van evenementen en de hulpdiensten leest u ook in de onderzoeksresultaten.



Zorgen over veiligheid en gezondheid bij evenementen

Zorgen over veiligheid en gezondheid bij evenementen leven breed bij de onderzoeksgroep van 3.259 volwassen inwoners van de regio MWB, die een redelijke afspiegeling vormen van de bevolking op demografische kenmerken. Bijna de helft gaf aan zich hierover zorgen te maken, waarvan bijna 1 op de 10 mensen vaak zorgen ervaart.

Een lijst met evenementen is voorgelegd aan de onderzoeksgroep en er is nagevraagd of deze in de periode tussen juni 2016 en juni 2017 bezocht zijn. Bijna iedereen uit de onderzoeksgroep heeft één of meer evenementen bezocht. De top 5 favoriete evenementen zijn:

- Jaarmarkt of braderie, door 56% van de onderzoeksgroep bezocht
- Carnavalsoptocht, door 50%
- Kermis, door 42%
- Muziekevenement, door 32%
- Koningsdag, door 21%

Van de onderzoeksgroep bezocht 11% zes keer of meer in een jaar een evenement.

Ervaren risico's door bezoekers evenementen

De risico's die door meer dan een derde van de bezoekers van evenementen zijn ervaren, zijn: vieze toiletten, gedrang van mensen, onhygiënische situatie door afval, piep in oren vanwege hard geluid. De complete tabel met de ervaren risico's staat hieronder.

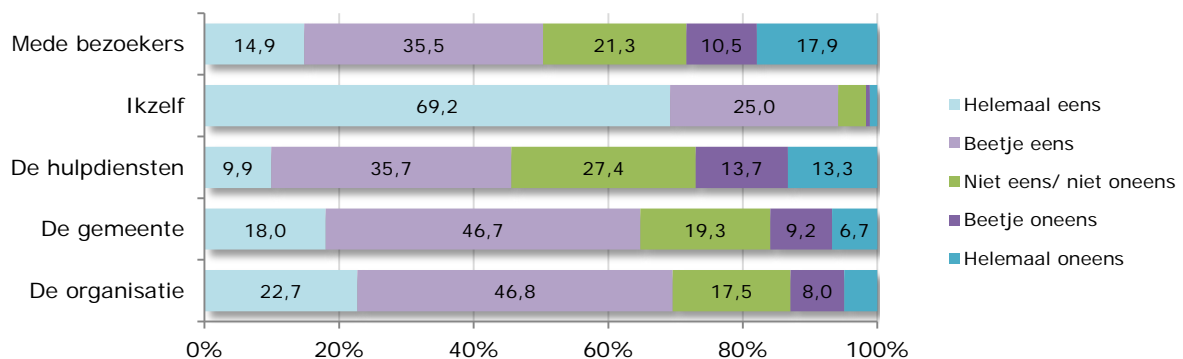
Percentage van de evenementenbezoekers dat gezondheids- of veiligheidsrisico('s) heeft ervaren (N=2695).

| | % min of meer | % ja |
|--|---------------|-------|
| Brand meegemaakt | 0,9% | 0,6% |
| Gevaar voor brand ervaren | 3,6% | 1,3% |
| Bang geweest omdat er veel politie was | 5,2% | 1,4% |
| Ander gezondheids- of veiligheidsrisico ervaren | 4,3% | 1,9% |
| Bang geweest voor een infectie of besmetting | 6,9% | 2,1% |
| Klachten na eten van voedsel gekocht bij het evenement | 4,9% | 2,8% |
| EHBO-post bezocht | 1,2% | 3,3% |
| Bang geweest voor een aanslag | 14,7% | 5,6% |
| Een ongeluk gezien | 4,1% | 6,3% |
| Slechte bereikbaarheid voor hulpdiensten | 21,7% | 6,5% |
| Weersomstandigheden sloegen om | 10,4% | 8,2% |
| Opstootje meegemaakt | 7,8% | 8,3% |
| Gevaarlijke verkeerssituatie | 22,4% | 9,1% |
| Onduidelijk waar de EHBO post was | 19,4% | 10,3% |
| Niet voldoende drinkwater beschikbaar | 14,2% | 11,6% |
| Onhygiënische situatie door afval | 28,4% | 15,1% |
| Piep in de oren vanwege hard geluid | 20,9% | 16,8% |
| Gedrang van mensen meegemaakt | 26,6% | 18,3% |
| Overlast door dronken mensen | 6,5% | 21,0% |
| Vieze toiletten | 31,7% | 34,3% |

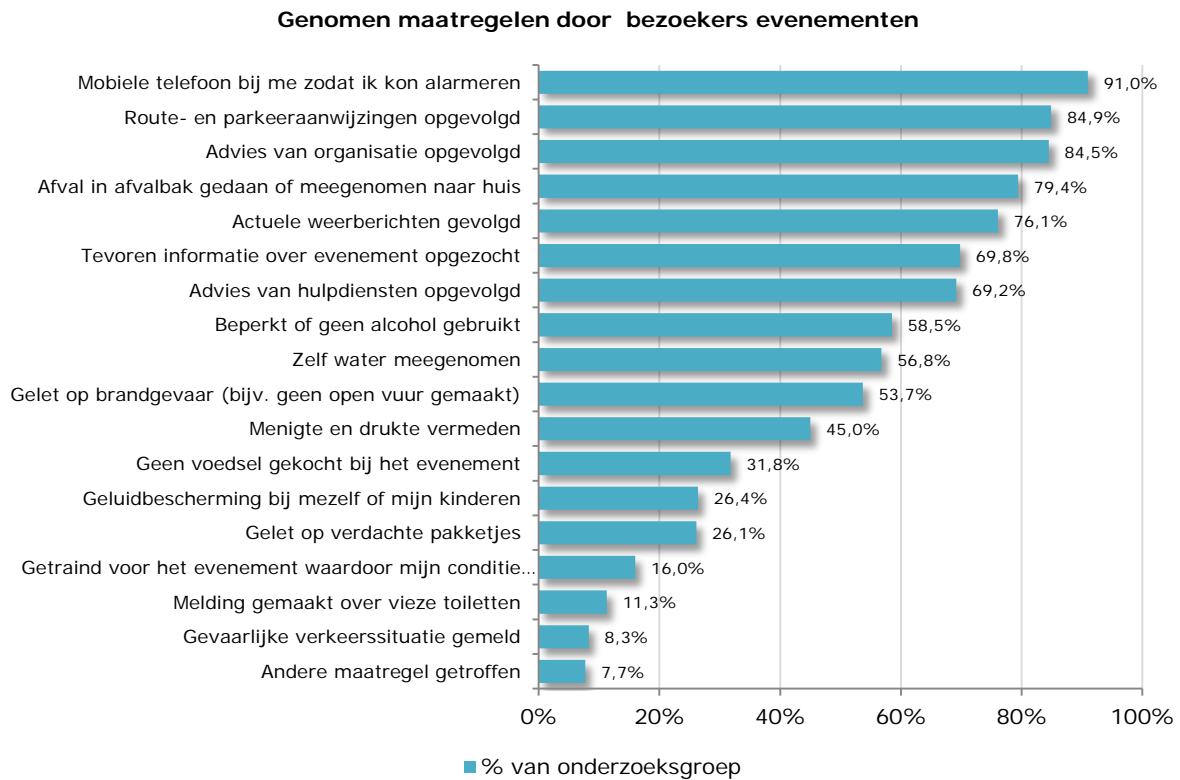
Genomen maatregelen door bezoekers evenementen

De onderzoeksgroep gaf duidelijk aan ook zelf verantwoordelijk te zijn voor gezondheid en veiligheid bij een evenement, naast een rol voor gemeente, organisatie en hulpdiensten. De door de bezoekers van evenementen genomen maatregelen, zijn in de figuur te zien.

Voor mijn gezondheid en veiligheid bij een evenement is verantwoordelijk



De maatregelen die de onderzoeksgroep zelf heeft genomen zijn in onderstaande figuur te zien.



Dankwoord

We danken de panelleden hartelijk voor hun deelname aan dit onderzoek. Anne Meerdink van GGD West-Brabant en Linda van Tilburg van GGD Hart voor Brabant verzorgden de mailing naar het GGD panel. Jörn Korenromp van Brandweer Midden- en West-Brabant verzorgde de test met de proef enquête. Karin de Vries verzorgde de vragenlijst in Survalyzer en verzorgde de analyses uit CBS Statline van de achtergrondkenmerken. Geke van Dick ondersteunde bij de visualisatie van de grafieken. Dank ook aan Yvonne Postma-Cornelissen en Marije Schnitker van Veiligheidsregio MWB, Coen Adams van de politie Best en Jolanda Hogewoning van GHOR MWN Brabant voor hun advies bij de opzet van het onderzoek. Ike Kroesbergen, team onderzoek GGD West-Brabant, telefoon 06-515 186 28 verzorgde de analyse en rapportages en is contactpersoon voor dit onderzoek.